



Les **NEO 2023** sont le reflet de notre investissement mobilier pour cette nouvelle année.

Les **NEO 2023** peuvent être :  
L'approfondissement de gammes à succès.  
L'acquisition et la mise à disposition de nouvelles tendances dont nous souhaitons vous faire profiter.  
Toujours en quête de pertinence, entre usage et design, nos critères d'achat s'efforcent de respecter un modèle économique et eco-responsable équilibré et bénéfique pour tous.

Comme nous, nous souhaitons que vous appréciiez nos **NEO 2023**.

**NEO**  
2023




# Tabouret **ANATOLLE**





# Tabouret ANATOLLE



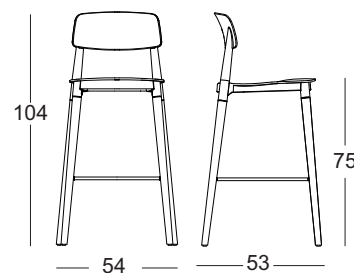
Polypropylène  
Bois

Réf. : 4497



Tabouret **ANATOLLE**

- Utilisation : Intérieur
- Dimensions totales :  
L. 54 x l. 53 x H. 75 / 104 cm
- Poids : 4 kg
- Assise et dossier : Polypropylène
- Pieds : Bois
- Barres de renfort : métal



La chaise **ANATOLLE** est l'un des modèles phares de notre catalogue.

Dorénavant, pour l'accompagner sur vos aménagements, vous pouvez compter sur le tabouret **ANATOLLE**.

A l'instar de la chaise, ce tabouret reprend les codes d'un design scandinave réussi : simplicité, efficacité et solidité.




### Chen Zhiyi

"Simplicité, générosité, accessibilité, protection de l'environnement" définissent son style.

Ses créations sont reconnues par l'ensemble des professionnels du meuble à travers le monde.

Directeur du design de Senchuan Furniture, il est l'un des pivots du succès de l'entreprise.



# Chauffeuse **CASSIOPEE**





# Chauffeuse **CASSIOPEE**



Acier  
Simili cuir

Réf. : 155400

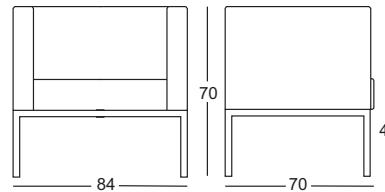


## Chauffeuse **CASSIOPEE**

- Utilisation : Intérieur
- Dimensions totales :  
L. 84 x l. 70 x H. 47 / 70 cm
- Poids : 21 kg
- Assise et dossier : Simili cuir
- Pieds : Acier chromé

La chauffeuse **CASSIOPEE** présente un design simple et efficace. Un modèle résolument moderne, confortable et pratique qui trouvera sa place dans de nombreux styles et configurations.

Réf. : 155300





# Présentoir CERES







# Présentoir **CERES**



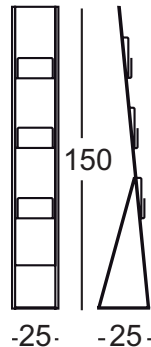
Bois mélaminé  
Chrome

Réf. : 4043



## Présentoir **CERES**

- Utilisation : Intérieur
- Dimensions totales :  
L. 25 x l. 25 x H. 150 cm
- Poids : 8 kg
- Structure : Acier
- Panneau : Bois mélaminé



Le modèle **CERES**, un présentoir qui sait se faire oublier pour pouvoir mettre en valeur votre documentation.

Ses 3 supports de présentation chromés accueillent du A4 à la verticale ou des formats plus grands à l'horizontale.



**NEO**  
2023



# Chaise GAIA





# Chaise GAIA



Acier  
Simili cuir

Réf. : 1327

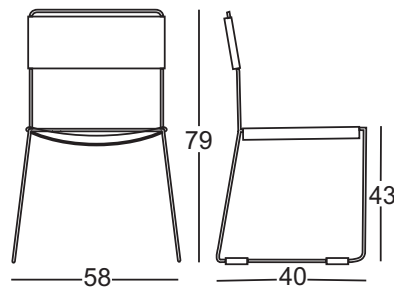


## Chaise **GAIA**

- Utilisation : Intérieur
- Dimensions totales :  
L. 58 x l. 40 x H. 43 / 79 cm
- Poids : 5 kg
- Structure : Acier
- Assise et dossier : Simili cuir

Une fine structure minimaliste, un pied traineau, une assise et un dossier en simili cuir noir ou blanc, c'est le secret de la légèreté de la filiforme chaise **GAIA**.

Réf. : 1326



NEO  
2023



# Chauffeuse JOY





# Chauffeuse JOY



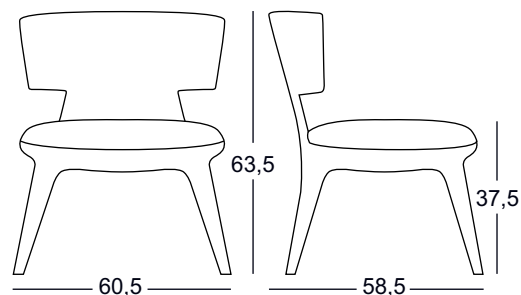
Polypropylène  
Tissu



## Chauffeuse **JOY**

Réf. : 2266

- Utilisations : Intérieur
- Dimensions totales :  
L. 60,5 x l. 58,5 x H. 37,5 / 63,5 cm
- Poids : 7,4 kg
- Structure Polypropylène : Gris
- Tissu Polyester : Gris



La chauffeuse **JOY** offre un design ludique qui ne manque pourtant pas de rigueur.

La fusion univoque d'une coque plastique intégrale et d'un coussin textile délicat. Elle est empreinte d'une modernité enfantine qui nous invite à nous installer confortablement et apprécier avec décontraction ses nombreuses qualités.



### **Roberto Palomba and Ludovica Serafini**

Diplômés de l'Université Sapienza de Rome.  
Fondateurs du studio de design Palomba Serafini Associati à Milan.

Au fil des ans, ils ont remporté de nombreux prix internationaux, établissant progressivement leur réputation dans le monde.

NEO  
2023



# Canapé & Chauffeuse **CHARLOTTE**







# Canapé & Chauffeuse CHARLOTTE



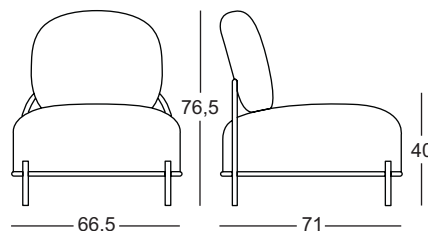
Tissus  
Acier époxy

## Chauffeuse **CHARLOTTE**

Réf. : 2634



- Utilisations : Intérieur
- Dimensions totales :  
L. 66,5 x l. 71 x H. 40 / 76,5 cm
- Poids : 16,25 kg
- Structure tubulaire acier : Epoxy noir
- Tissu Polyester gris

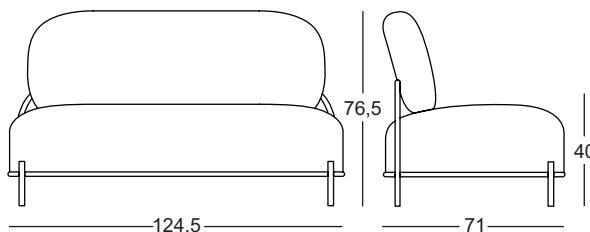


## Canapé **CHARLOTTE**

Réf. : 2633



- Utilisations : Intérieur
- Dimensions totales :  
L. 124,5 x l. 71 x H. 40 / 76,5 cm
- Poids : 26,75 kg
- Structure tubulaire acier : Epoxy noir
- Tissu Polyester moutarde



C'est un fauteuil des années 50 qui a inspiré le designer Robert Admiraal pour créer la collection **CHARLOTTE**.

L'idée était d'inventer des assises rebondies et accueillantes structurées autour d'un cadre métallique tubulaire et de coussins moelleux et confortables.

Le résultat est une gamme de mobiliers "confiseries" aux accents cartoonesques.



### Robert Admiraal

Robert Admiraal est un designer néerlandais créateur du studio Admiraal basé à Amsterdam.

Il est spécialisé dans la conception de mobilier depuis plus de 10 ans.




# Table Basse **CHARLOTTE**







# Table Basse CHARLOTTE



Stratifié blanc  
Acier époxy

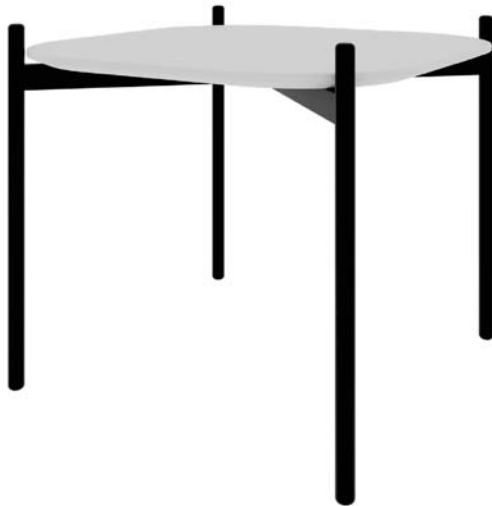
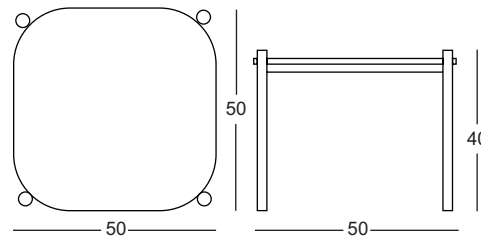


Table Basse **CHARLOTTE**  
Réf. : 4611

- Utilisations : Intérieur
- Dimensions totales :  
L. 50 x l. 50 x H. 40 mm
- Poids : 5,2 kg
- Structure tubulaire acier : Epoxy noir
- Plateau stratifié : Blanc



La table basse **CHARLOTTE** designée par Robert Admiraal complète de manière évidente l'ensemble de la collection. Un plateau stratifié blanc posé sur une structure métallique noire, une ligne épurée qui exprime le plus simplement ce qu'est une table basse.



### Robert Admiraal

Robert Admiraal est un designer néerlandais créateur du studio Admiraal basé à Amsterdam. Il est spécialisé dans la conception de mobilier depuis plus de 10 ans.

**NEO**  
2023



# Tabouret **NET.W**





# Tabouret NET.W

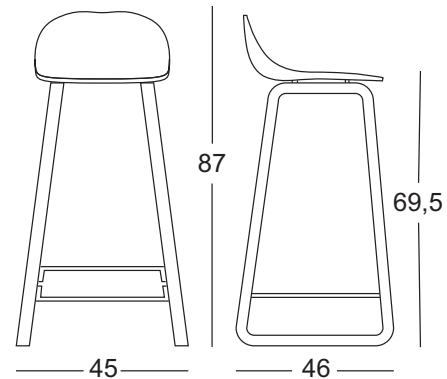


Polypropylène  
Hêtre



Tabouret **NET.W**  
Réf. : 4475B

- Utilisations : Intérieur
- Dimensions totales :  
L. 45 x l. 46 x H. 69,5 / 87 cm
- Poids : 7 kg
- Coque Polypropylène : Blanc
- Pieds trapèze : Hêtre massif verni
- Repose-pieds acier : Epoxy Noir



Le tabouret **NET.W**, le style scandinave dans toute sa hauteur. Il combine la robustesse de son ensemble piétement en hêtre massif et coque d'assise légère et structurée. Une création rassurante qui ne manque pourtant pas d'audace.




### Chen Zhiyi

“Simplicité, générosité, accessibilité, protection de l'environnement” définissent son style. Ses créations sont reconnues par l'ensemble des professionnels du meuble à travers le monde. Directeur du design de Senchuan Furniture, il est l'un des pivots du succès de l'entreprise.

**NEO**  
2023



**Tabouret**  
**CLAUDIA**





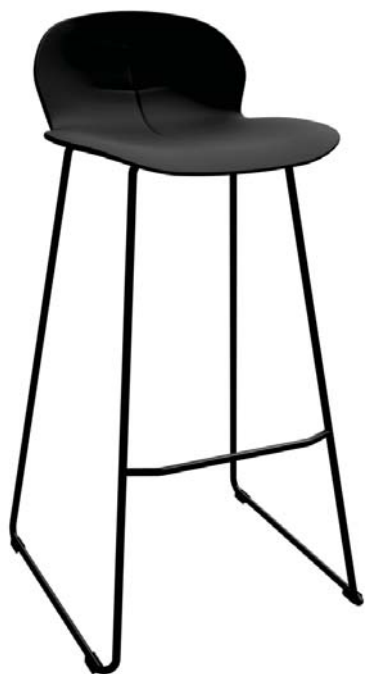
# Tabouret CLAUDIA



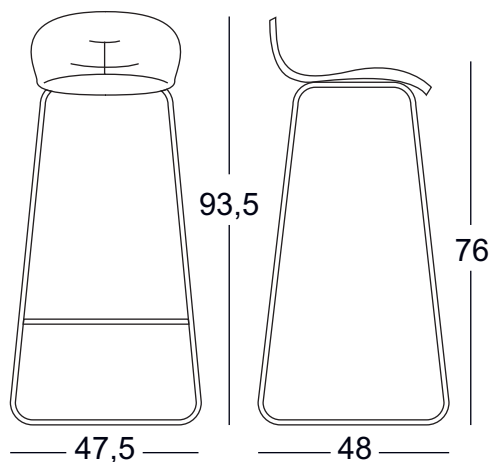
Polypropylène  
Acier époxy

## Tabouret **CLAUDIA**

Réf. : 4465



- Utilisations : Intérieur
- Dimensions totales :  
L. 47,5 x l. 48 x H. 76 / 93,5 cm
- Poids : 5,9 kg
- Coque Polypropylène : Noir
- Pieds trapèze acier : Epoxy Noir



Jean de la Fontaine aurait pu dire “ Un jour, sur ses longs pieds, allait je ne sais où, Le Tabouret **LE.BAR...**”

Voilà bien un tabouret qui flirte allègrement entre légèreté et confort. Mais ne vous y trompez pas, il saura parfaitement remplir son rôle et vous surprendre.



### **Claudio Bellini**

Architecte et designer italien, il se concentre sur les meubles, les produits et le design d'intérieur. Directeur créatif pour de grandes marques mondiales, il a une attitude ouverte d'esprit et une vision large, capable de comprendre et de combiner différentes cultures et esthétiques. Il a reçu de très nombreuses récompenses.



**NEO**  
2023




# Chaise **NET**





# Chaise NET

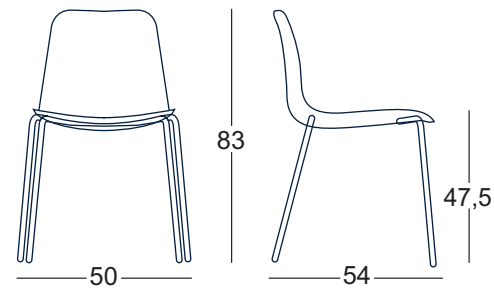


Acier chromé  
Polypropylène



Chaise **NET**  
Réf. : 1155

- Caractéristique : Empilable
- Utilisations : Intérieur
- Dimensions totales :  
L. 50 x l. 54 x H. 47,5 / 83 cm
- Poids : 4,72 kg
- Coque Polypropylène : Noir
- Pieds acier : Chrome



La Chaise **NET** est une composition originale solide et résistante aux chocs.

Les pieds en acier chromés se combinent parfaitement avec le dossier texturé d'un noir profond, créant ainsi une pièce unique de style contemporain.



### Chen Zhiyi

"Simplicité, générosité, accessibilité, protection de l'environnement" définissent son style.

Ses créations sont reconnues par l'ensemble des professionnels du meuble à travers le monde.

Directeur du design de Senchuan Furniture, il est l'un des pivots du succès de l'entreprise.





Etonnez-vous, louez !



2 Allée du Golf · 31200 Toulouse · France

+ 33 (0)5 62 75 99 30

[lignexpo@lignexpo.com](mailto:lignexpo@lignexpo.com)

[www.lign-e.com](http://www.lign-e.com)

